

الجمهورية العربية السورية
وزارة التربية و التعليم

التربية الفنية البصرية والجمالية

مرحلة التعليم الأساسي
الصف السادس
كتاب التلميذ

العام الدراسي: 2025 - 2026م

تأليف فئة من المختصين

حقوق الطباعة والتوزيع محفوظة للمؤسسة العامة للطباعة
حقوق التأليف والنشر محفوظة لوزارة التربية والتعليم

طُبِعَ أَوَّلَ مَرَّةٍ لِلْعَامِ الدَّرَاسِيِّ 2017 - 2018م

المقدّمة

نضع بين أيدي أبنائنا في الصفّ السادس كتابَ (التربيةُ الفنيّةُ البصريّةُ والجماليّةُ) الذي يتضمّن موضوعاتٍ تساعدُ على تطويرِ خيالِ المتعلّم، وتنمّي ذكاءه البصريّ، وتنشّط ذهنه، وتحافظُ على شخصيّتهِ الإنسانيّةِ في المجتمع، وترسّخ في نفسه قيمَ الحبّ والتسامح بما عرضه الكتابُ من مضامينَ إنسانيّةٍ وعلاقاتٍ جماليّةٍ.

وكانَ الهدفُ من تأليفِ هذا الكتابِ توصيلَ فكرٍ علميِّ وثقافيِّ وفنيِّ توسّع مداركَ المتعلّم وأفاقه، وإعطاءَ مادّةِ الفنونِ دورها في تطويرِ المجتمعِ حضاريًّا وإنسانيًّا، وتعريفه بفنّانين محليين وعالميّين، وبالتراثِ الإنسانيِّ، وأنّ الفنَّ ليسَ بموهبةٍ فقط؛ بل هو آليّةُ تفكيرٍ وإبداعٍ في مجتمعنا الحديث.

وقد احتوى هذا الكتابُ:

- تعريفًا بالثقافة المحليّة والعالميّة والثقافة البصريّة المعاصرة من خلالِ التعرّف على تجارب العديد من الفنّانين، كذلك تعريفًا بمهارات فنيّة مختلفة وكيفية الاستفادة من بقايا الطبيعة والتوالف الصناعيّة وإعادة تدويرها بأشكالٍ فنيّة، والتعرّف على بعضِ ثقافاتِ الشعوبِ إنسانيًّا وفنيًّا.
 - إضافة إلى الأعمالِ الجماعيّة التي تخلقُ روحَ المحبّة بين المتعلّمين.
 - ثقافة فنيّة: تمثّلت في تعريف الطالب بعض الفنّانين العالميّين والعرب والسوريّين وتعرف إبداعاتهم.
 - تعريف الطالب أمثلة من التراث المعماريّ الشعبيّ المحليّ والعالميّ .
 - ورشاتٍ متنوّعة ومصطلحاتٍ فنيّة.
 - تعريف الطالب أنواع الفنون وبيان دور الفنّ في الحياة وتطوير المجتمع .
 - تعريف الطالب بالذاكرة الفنيّة التشكيلية السوريّة.
- ومما يمكنُ أن يعرّز الزملاء المعلّمون طلبهم في مجال الإبداع الذي يتيحه هذا الكتاب: تأكيد وجوب احترام أيّ عملٍ يُنجزه المتعلّم، وذلك بعرضه في المدرسة. وأخيرًا نأمل من الزملاء المعلّمين مراعاة خصائص المرحلة، فمهمّتنا تحريض خيال المتعلّم وذهنه، وتنمية شخصيّته، وتشجيعه على التعبير عمّا يدور في ذهنه وخياله بلا تردّد.

المؤلّفون

الفهرس

الرقم	الدروس	الصفحة
1	دوائر لونيّة حرّة	5
2	مربّعات وخطوط	7
3	فاطنة كبوري	9
4	منظور شارع	12
5	الفنّان جورج براك	15
6	الفنّ التدمريّ	18
7	الفنّان أحمد مادون	20
8	الفنّ الإفريقيّ	22
9	أورسولا باهر	29
10	الفنّان زهير حزموت	32
11	تأثيرات كرتونيّة	35
12	الفنّان حيدر يازجي	38
13	الفنّ الهنديّ	41
14	الفنّان زياد زكاري	45
15	فنّ طيّ الورق	48
16	تأثيرات على السطوح	50
17	تشكيلات فنيّة	53
18	خطوط وتقاطعات بصريّة	55
19	خطوط لونيّة متحرّكة	58
20	فنّ الكولاج	61
21	عمّال من بلادي	64
22	الفنّ في حياتنا اليوميّة	68
23	تنوّع الخامات في صنع العمل الفنيّ	71
24	إبداعات أطفال من بلادي	74
25	الفنّانون السوريّون التشكيليّون المعاصرون	78



الحركة البصريّة للون والخطّ تجعل العين تتحرك حسب الخطوط هذا ما يوحي لك بأن الشكل متحرك غير ثابت .

ألاحظ الأشكال، وكيف تتحرك بصرياً
عند تقاطع الخطوط مع بعضها لتشكل تكويناً فنياً جميلاً.

أحاول أن أرسم دوائر متقاطعة مع خطوط مستقيمة عفوية ، ثم ألونها بالألوان الحارة والباردة .

من الممكن تنفيذ تكوين آخر من الأسود والأبيض على مساحة دفتر الرسم .



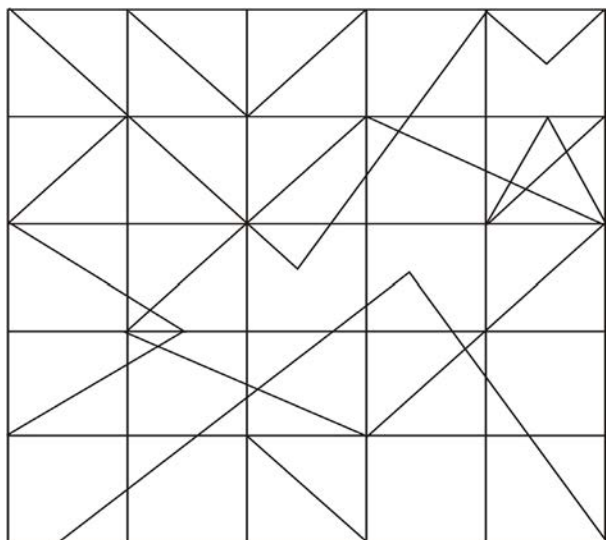
نماذجُ منفَّذة من قِبَلِ أطفالنا .




أتأملُ الشكلَ الموجودَ أمامي :



ألاحظُ الخطوطَ والمربعاتِ
كيف شكّلتِ بتكرارها لوحةً
منسجمةً فنياً متوازنةً بصرياً
ولونياً (Harmony)



المرحلة (2)



المرحلة (1)



أُتبع المراحل السابقة لتنفيذ عملٍ فنيٍّ من الخطوط والمثلثات ثم ألونهُ بالألوان المتوفرة لديّ مراعيًا الانسجام اللونيّ للعملِ .



فاطمة كبوري

أتأمل العمل الفني من النواحي الآتية:

- أتحدّث عن التكوين الفني للأشخاص في اللوحة .
- أصفُ الزخارف التي زُيّنت بها اللوحة (نباتيّة - هندسيّة ...)
- أصفُ لباسَ النسوة ولأَيِّ دولةٍ تنتمي تراثيًا .
- هل يمكنكُ أن ترى مثل هذا الزي في بلدتك؟
- أتحدّث عن توزيع الألوان في اللوحة
- هل استطاعت الفنانة أن تُعبّر عن الزيِّ الشعبيِّ في بلدها (المغرب)
- أذكرُ بعضَ الفنانين الذين رسموا بشكلٍ فطريّ .



الفنانة فاطمة كجوري : فنانة تشكيلية مغربية ولدت في المغرب (1924-1989م) تعتبر من أبرز الفنانين على صعيد الفن التشكيلي الفطري في العالم العربي وأكثر ما يميز رسوماتها هو العيون المفتوحة ، والألوان الصريحة.



الفن التشكيلي لا يختصر على الفنانين فقط ، وإنما هو حالة إنسانية للتعبير عن الوجدان والإحساس الإنساني .

أبدع عملاً فنياً من وحي أعمال الفنانة فاطمة كجوري مستخدماً الألوان المناسبة .



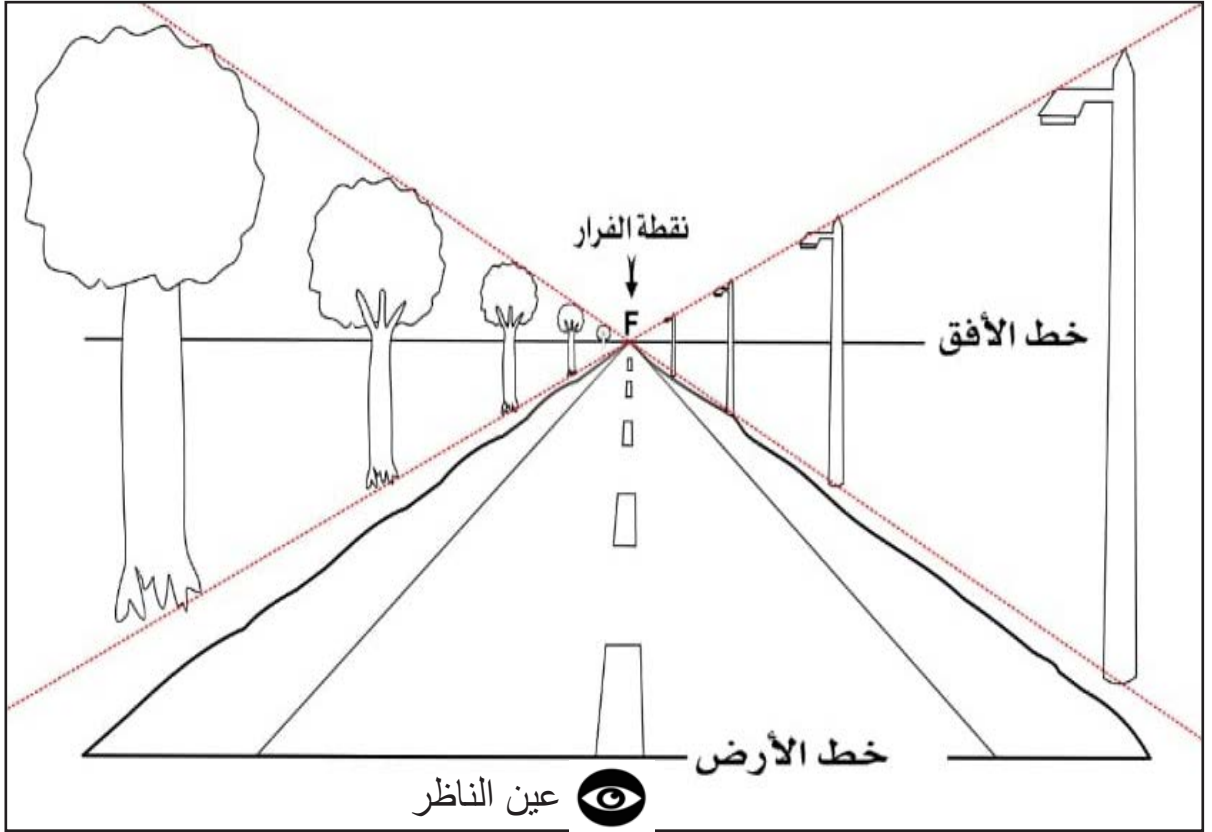
أعمال أطفالنا من وحي لوحات الفنانة فاطنة كبري .

منظور شارع


تعريفُ المنظور الفنيّ: ((Technical perspective))
رسمُ أجسامٍ مرئيّةٍ على سطحٍ مستويّ (اللوحة)، ثمّ تحويلها إلى حجومٍ لإظهار البعد الثالث في اللوحة.




تختلفُ أحجامُ العناصرِ في المنظورِ بحسبِ قربها أو بعدها من خطِّ الأفق (القريب كبير - البعيد صغير)
تتباينُ ألوانُ العناصرِ حسبَ بعدها أو قربها من نقطةِ الفرار (القريبُ لونه غامق - البعيد فاتح)



أرسمُ شارعاً مُظهرًا فيه الأشجار والرصيفين والأبنية بطريقة المنظور.




بعض الأعمال المنفذة بطريقة المنظور من قبل أطفالنا.



جورج براك

المدرسة التكعيبية (Cubisme) هي اتجاه فني ظهر في فرنسا في بدايات القرن العشرين الذي يتخذ من الأشكال الهندسية أساساً لبناء العمل الفني، وتلعب الظلال دوراً في تحريكها في الاتجاهات جمعها، وهذا يساعد على رؤية اللوحة من جميع زواياها.



- كيف عبّر الفنان عن الطبيعة الصامتة في لوحاته؟
- ما الأسلوب الذي اعتمده في رسم، وتلوين عناصره؟
- ما تأثير الضوء على العناصر الموجودة في اللوحة؟
- ما نوع الألوان التي استخدمها الفنان لرسم لوحاته؟



الفنان جورج براك: (Georges Braque)

رسام فرنسي (1882- 1963 م) يعتبرُ الفنان براك من مؤسسي المدرسة التكعيبية **Cubism** ومن رموز الفن في القرن العشرين، ومن المؤثرين فيها. يكتشفُ الجمال بواسطة الحجم، والخط والكتلة والوزن.




نتحاو حول: الألوان التي استخدمها الفنان في مناطق الضوء **Areas of light** والألوان التي استخدمها في مناطق الظل **Shadowareas**



أرسُم عملاً فنياً من وحي أعمال الفنان جورج براك، ويفضّل أن يكون العمل طبيعة صامتة مراعيًا إظهار السطوح.



أعمال الأطفال من وحي لوحات الفنان جورج براك.





النحت النافر

الفنُّ التدمريُّ: كان النحتُ من أبرزِ آثارِ الفنِّ التدمريِّ ولعلَّ الذي سهَّلَ مهمَّةَ النحاتين التدمريين غنى الجبال القريبة من تدمر بالحجر الكلسي الطري الذي نُفذتْ معظمُ المنحوتات التدمريَّة النافرة عليه.



أتحاورُ مع مدرّسي وزملائي حولَ


- الفنون القديمة وخاصة الفن التدمري.
- أذكرُ العناصرَ الموجودةَ في العملِ النحتيِّ.
- أتحدّثُ عن إعجابيِّ بالفنِّ التدمريِّ، مبيناً السببَ.

أحاولُ أن أرسمَ لوحةً من روحِ الفنِّ التدمريِّ.



نحت مجسم

أحاولُ تنفيذَ عملٍ نحتيّ مجسمٍ أو نافرٍ لبعضِ الحيواناتِ مستفيداً من الفنِّ التدمريّ بالخامةِ المتوفرة (الصلصال - المعجون).



أعمال أحمد مادون



— أصفُ العناصرَ المكوّنة للعملِ الفنيِّ
— أوضِحُ قدرةَ الفنّانِ على تخيّلِ البيئةِ التدمريةِ.
— أبينُ دورَ المرأةِ في أعماله.



الثقافة البصريّة: هي العينُ الذكيّةُ القادرةُ على قراءةِ وفهمِ ما تراه من رسومٍ وصورٍ وأشكالٍ.



الفنان أحمد مادون : فنانٌ تشكيليٌّ سوريٌّ ولدَ في تدمر (1941-1983م) لمْ تغبِ البيئَةُ التدمريَّةُ عن لوحاته ، وظَّفَ النقوشَ والتماثيلَ التدمريَّةَ حيثَ عُرِفَ بأسلوبه المتميِّز.



لوحاتٌ لأطفالنا مُتأثرينَ
بأعمالِ الفنَّانِ أحمدِ مادون.

أبدعُ عملاً فنياً من وحي لوحاتِ الفنَّانِ
أحمدِ مادون مع الحفاظِ على الثقافةِ
البصريَّةِ التدمريَّةِ.

الفن الإفريقي

الثقافة البصريّة للشعوب في العالم.




الفن الإفريقي: فنٌّ فطريٌّ بسيطٌ متميزٌ بذاته وله طابعه الخاصُّ في الرسم. يمارسه أغلب الشعوب والقبائل الإفريقيّة للتعبير عن ذاتها وحبّها للحياة معتمدين أسلوبَ التجريد والتبسيط باستخدام الألوان الصريحة والعفويّة الجريئة.



بعض المنازل الإفريقيّة المزينة برسومات الإنسان الإفريقيّ.

- هل شاهدت منازل في وطنك مرسومة بالطريقة الفطرية الجميلة؟
- هل تُحبُّ أن تلوّن منازل في الريف بهذه الألوان؟
- ما المنازل والحارات التي شاهدتها بحاجة للألوان؟

أمرأة إفريقية ترسم باللون منزلها لتعبّر عن حبّها للحياة والفنّ.



رسومات لأطفالنا متأثرين بالفنّ الإفريقيّ

أرسمُ منزلاً من وحي الفنّ الإفريقيّ
مظهراً الزخارف والألوان المناسبة.



الفن الإفريقي يتناول جمال المرأة بلباسها وحليها ومقتنياتهما.



- هل شاهدت زياً تراثياً سورياً فيه زخارف وألوان؟
- ماذا يعني لك التراث في اللباس؟
- هل أحببت الفن الإفريقي وماذا أوحى لك من جمال؟

صمّم نوعاً من أنواع الحليّ والإكسسوار (قلادة - خاتم - حلق ..) متأثراً بالفن الإفريقي.

أعمال أطفالنا من وحي الفن الإفريقيّ.





القناع الإفريقي ليس وليد اليوم إنما هو موجودٌ منذُ قديمِ الزمانِ ولهُ علاقةٌ بالطقوسِ الدينية والاجتماعية. وأغلبُ الأقنعة مصنوعةٌ من خشبِ الأشجار.



أصمّمُ وألونُ قناعاً من وحي الفن الإفريقي.



أقنعة مصممة من قبل أطفالنا من وحي الفن الإفريقيّ.





أنفذ قناعاً من الصلصال أو من خامّة
متوفرة لديّ (المعجون - عجينة الورق)



أرسولا باهر



- ما الموضوعات المطروحة في أعمال الفنانة أرسولا باهر؟
- أتحدث عن علاقة الألوان بعضها ببعض.
- أتحدث عن العناصر الموجودة في اللوحة، وعن الأمور التي أوحى بها لي.
- هل أحببت لوحات الفنانة ولماذا؟



الفنانة أورشولا باهر: (1960 - 2018 م)

الألمانية التي حققت حلمها بزيارة سورية الوطن الذي عشقته وجسدت الحرب التي تعرضت لها من خلال لوحاتها، وبالرغم من معاناتها مع المرض أصرت على إقامة معرض لتثبيت أن سورية بلد السلام وكانت أمنيتها الأخيرة أن تدفن في سورية بعد موتها وخلال إفتتاح معرضها توفيت أثر مرض العضال الذي كانت تعاني منه ودفنت في سورية.



أرسمُ عملاً فنياً من وحي أعمالِ الفنانة
أورشولا مع إبرازِ العناصرِ الإنسانيّةِ
مُستخدماً الألوانَ المناسبةَ.



بعض اللوحات من تنفيذ أطفالنا
متأثرين بلوحات الفنانة التي
أحببت سورية أورشولا باهر.





زهير حزموت

- أصفُ ما أراهُ في اللوحة.
- ما الموضوعاتُ المطروحة في الأعمال الفنية؟
- أتحدّث عن جمال. توزيع العناصر ضمن اللوحة.
- أتحدّث عن توزيع الألوان في اللوحة، ومدى انسجامها.
- هل يوجد في اللوحة توازنٌ بصريّ؟



الفنان زهير حزموت: رسامٌ تشكيليٌّ سوري، وفنانٌ موسيقيٌّ يتقنُ العزفَ على آلة الكمان، وُلدَ في مدينة حماه (1949م) حاصل على إجازة في الفنون الجميلة قسم التصوير، اعتمدَ في لوحاته على العناصر التراثية، وعلى البيئة المحلية التي يعيش فيها أعماله مقتناة داخل القطر وخارجه.








أبدعُ عملاً فنياً من وحي الفنان زهير حزموت.



أعمالٌ مُنفَّذةٌ مِنْ قِبَلِ أَطْفَالِنَا مِنْ وَحْيِ الْفَنَّانِ زَهِيرِ حَضْرَمُوتِ.



أتأمل النماذج الموجودة لتأثيرات بقايا الكرتون.



العلب الكرتونية: مادة مستهلكة ومتوفرة يمكن الاستفادة منها في صنع أعمال فنية جميلة.

ألاحظ الخطوات التالية لتنفيذ عمل فني من بقايا الكرتون.



3- أقوم بتفريغ المساحة المطلوبة باستخدام المشرط




1- أرسم العنصر المراد تنفيذه.
2- أبطل قطعة الكرتون المرسومة بالماء.




4- أزيل الطبقة الأولى للكرتون التي تم
5- الشكل النهائي للوحة بطريقة تهشير الكرتون.
تحديدتها بواسطة المشرط.

أنتبّع المراحل السابقة لتنفيذ عمل فني بطريقة التهشير لبقايا الكرتون.



بعض الأعمال المُنفَّذة من قِبَلِ أطفالنا باستخدام البقايا الكرتونية.



حيدر يازجي



- أصفُ ما أراهُ في العملِ الفنيِّ.
- ما موضوع كل لوحة من اللوحاتِ؟
- ما الأسلوبُ الفنيُّ الذي اتبعهُ حيدر يازجي؟
- ما التقنيَّة التي اعتمدها الفنَّان في رسم لوحاته؟
- هل أحببتَ أسلوبَ الفنَّان، ولماذا؟



الفنان حيدر يازجي: رسامٌ تشكيليٌّ سوريٌّ ولدَ في انطاكيه
(1946- 2014 م) اشتهرت أعماله بالصبغة الواقعية، من
أبرز أعماله لوحة بانوراما حرب تشرين التحريرية.



أبدع عملاً فنياً من وحي أعمال الفنان حيدر يازجي.



لوحاتٌ من تنفيذِ أطفالنا من وحيِ أعمالِ الفنّانِ حيدرِ يازجي.



الفن الهندي

الثقافة البصرية للشعوب في العالم.






- الفن الهندي (mandala art) : هو الدائرة والاحتواء مع تصميم نقوش متوازنة بصرياً تتكثف في المركز، ويمكن رسم الماندالا بالحبر الأسود على ورق أبيض، كما يمكن استخدام الألوان بأنواعها.




- ما نوع الزخارف المستخدمة في الفن الهندي؟
- ما العنصر الرئيسي الموجود في اللوحات؟
- ألاحظ الانسجام اللوني (harmony)
الموجود في اللوحات.
- هل أعجبك هذا الفن؟ ولماذا؟

أتملُ الأعمالَ المنفَّذةَ بطريقةِ الفنِّ الهنديِّ (mandala art)







أنفذُ عملاً فنياً من وحيِّ الفنِّ الهنديِّ مستخدماً الزخارف النباتية والهندسية، وألونها بالألوانِ المناسبة مراعيًا الدمجَ بين الألوانِ الحارة والباردة.



بعض الأعمال المنفذة من قبل أطفالنا متأثرين بالفن الهندي.






زياد زكاري



أتحاورُ مع معلّمي وزملائي حولَ العملِ الفنيّ :

- ما موضوعُ اللوحات؟
- أصفُ لباسَ النسوة ، ولأي منطقةٍ ينتمي اللباسُ تراثياً.
- أصفُ الزخارفَ التي زينّت بها الألبسة.
- هل عبّرَ الفنّان عن روحِ الشرقِ في عمله؟
- أتحدّثُ عن الأزياءِ الموجودةِ في قريتي أو التي شاهدتها في بيئتي.
- ما الفرقُ بين الملابسِ الشعبيةِ والملابسِ الحديثة؟



الفنان زياد زكاري: فنّان تشكيليّ سوريّ، ولدَ في دمشقَ (1928-2014 م) برعَ في تصويرِ الأزياءِ الشعبيّة، وبرعَ أيضاً في تصميمِ الطوابع، شاركَ في العديدِ من المعارضِ داخلَ القطرِ وخارجه.



أبدعُ عملاً فنياً من وحيِ الفنّانِ زياد زكاري مُظهراً فيه التراثَ المحليّ في الأزياءِ الشعبيّة.



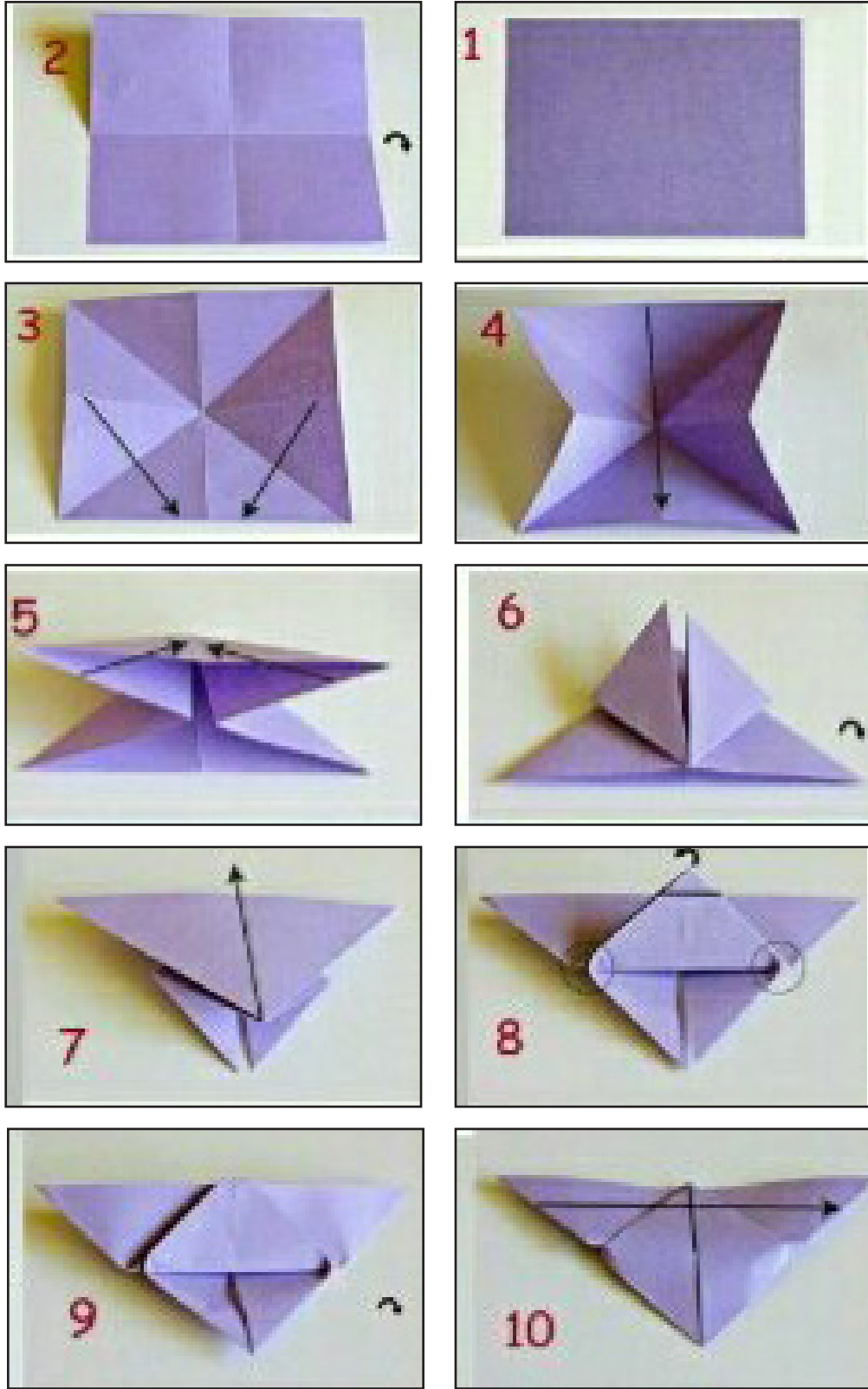
من تنفيذ أطفالنا لزيّ شعبيّ من وحيّ أعمالِ زياد زكاري.

فن طي الورق (Origami)

فن عالمي



أفكرُ وأتأملُ هذا التطبيقَ وأحاولُ تنفيذهُ.





أنتبِع المراحلَ السابقةَ لتنفيذِ فراشةٍ بطريقةٍ طيِّ الورقِ (Origami) ويمكنُ تعليقُ الفراشاتِ بسلكٍ معدنيٍّ في الهواءِ وتزيينِ الصفِّ بها.

تأثيراتُ على السّطوح

أفكرُ وأبدعُ



تأثيراتُ غائرة






هذه التأثيرات تُشكّل إحساساً فنياً على السطوح، يستخدمها البعض لتزيين الحلويات أو لتزيين بعض الأسطح (الصلصال - المعجون - قطع الأقمشة - أوراق الأسجار) عبر طباعتها على هذه الأسطه لتسكيلها فنياً.





تأثيرات نافرة




أبدع عملاً فنياً مستخدماً التأثيرات النافرة أو الغائرة على سطحٍ مثل:
(المعجون - الصلصال - الجبس ...)



ألاحظُ التكوينات الفنية
باستخدام خامات مختلفة
للشكل الإسطواني: (جذوع
أشجار بقايا كرتون).






أبدع عملاً فنياً جماعياً أمام زملائك
بإشراف مدرسي مستخدماً الأشكال
الإسطوانية من البقايا الموجودة في
البيئة المحيطة بك (كرتون - خشب -
معدن - بلاستيك).




- ألاحظ الأشكال الموجودة داخل كل مربع والتأثيرات البصرية، ومدى تأثيرها في حياتنا اليومية.


خطوط منحنية وتأثيرات إبداعية.



أنفذ عملاً فنياً بطريقة الخطوط الحرّة مستخدماً الألوان المناسبة أو قلم الحبر.





بعض الأعمال المنفّذة بطريقة الخطوط الحرّة من قبل أطفالنا.




أتحدّث مع مُعلِّمي وزملائي

- أتأمّل الأشكال الموجودة أمامي.
- ألاحظ علاقة الخطوط اللونية مع بعضها
- ممّ تكوّنت الأشكال؟
- ما أنواع الخطوط الهندسية الموجودة داخل كل شكل.




أنفذ عملاً فنياً مستخدماً أنواع الخطوط الهندسية وألونها بالألوان المناسبة مراعيًا انسجام الخطوط مع بعضها بعضاً.






بعض الأعمال المنفّذة من قبل أطفالنا.



أتحاورُ مع معلّمي وزملائي حول كيفية استخدام قصاصاتِ الجرائدِ والورقِ وبقايا الأقمشة لتكوين عملٍ فنيٍّ جميلٍ.



أعمالٌ مُنفَّذةٌ بطريقةِ الكولاجِ من قِبلِ أطفالنا.



أبدع عملاً فنياً بطريقة الكولاج باستخدام الخامات المتوفرة لدي.



النَّجَار: هو حرفيٌّ مبدعٌ يستخدمُ الأخشابَ مادةً أساسيةً لتشكيل الأثاث المنزليِّ، والأعمالِ الخشبيةِ الفنيةِ المختلفةِ. أدوات النجار: (المطرقة - المسمار - الفأرة - المنشار المثقب - الغراء - المتر...).



أحاور معلمي وزملائي حول مهنة النجار وأدواته والأشكال المنفذة من قبله



نشاطان اجتماعيان:

- أبحث مع العائلة لمعرفة أدوات النجار، وطريقة عمله وأجمع صوراً من مصادر مختلفة وألصقها على دفتر الرسم.
- أستضيف أنا وزملائي نجاراً في صفنا للتعريف بجهد، وشكره على إبداعه.




من أعمال أطفالنا




أصمُّ عملاً فنياً من خيالي أَحَبُّبْتُه مَوْظِفاً الأَثَاثَاتِ الَّتِي يَصْنَعُهَا النُّجَّارُ.

ألاحظُ كيفَ تمَّ الاستفادةُ من الأشجارِ اليابسةِ وتحويلها إلى أعمالٍ فنيّةٍ كما فعل فريقُ إيقاع الحياةِ في حديقة المنشية بدمشق.





بعض الأعمال النحتية للفنانين
السوريين بخامة الخشب.



أحاولُ تصميمَ شكلٍ
فنيٍّ بقلمِ الرصاصِ
على دفتِرِ الرَّسْمِ
يمكنُ نحتُه من الخشبِ.




ألاحظُ الأعمالَ الموجودةَ أمامي
أحاولُ الإستفادةَ من بقايا قشور
الفواكه أو الخضرة لتشكيلِ عملٍ فنيّ.





أصبح الفن حاجة إنسانية نبحث عنها في كل مكان (المنزل - المطعم ...).






تنوع الخامات في صنع العمل الفني


فنُّ وابتكار



أتحاورُ أنا وزملائي حولَ الخامات المتوفرة في بيئتنا، والتي يمكن إدخالها في صنع الأعمال الفنيّة.




أبدعُ أنا وزملائي أعمالاً فنيّةً مصنوعةً من خاماتٍ مختلفةٍ متوفرة لدينا.



أفكر وأبدع عملاً فنياً من البقايا الموجودة في البيئة.

إبداعات أطفال من بلادي










الفنانون السّوريّون التشكيليّون المعاصرون

* لتتعرّف على بعض الفنّانين التشكيليّين
السوريّين المعاصرين، ودورهم المهم في تطوير
الحركة التشكيليّة السوريّة .
* ولتتعرّف على أعمالهم من خلال البحث إلكترونيّاً
عن كل فنّانٍ، ومناقشة أسلوبه الفنّيّ.


الفنان نبيل رزوق : (1949م) ولد في دمشق، خريج كلية الفنون الجميلة بدمشق (قسم الحفر) اهتم كثيراً بالبيئة الشعبية، بمكوناتها البشرية والمعمارية



الفنان إدوار شهدا: (1952م) ولد في دمشق خريج كلية الفنون الجميلة بدمشق ((قسم التصوير)) له عدد من المعارض الفردية والمشاركات الجماعية داخل القطر وخارجه .



الفنان الفريد حتمل : (1934-1993م) رسم موضوعاتاً لها صلة بالأرض وعلاقتها بالمرأة الريفية، أعماله مقتناة من قبل وزارة الثقافة السورية، مشارك في عدد من المعارض.




الفنان جمعة النزهان: (1967م) من مواليد دير الزور، خريج كلية الفنون الجميلة، عضو اتحاد الفنانين التشكيليين، له عدد من المعارض الفردية والجماعية داخل القطر وخارجه.



الفنان عبد الله أبو عسلي: (1962م) من مواليد السويداء خريج كلية الفنون الجميلة قسم التصوير بدمشق، عضو اتحاد الفنانين التشكيليين، اعتمد الأسلوب في تصويره للطبيعة، ومشارك في عدد من المعارض الفردية والجماعية داخل القطر وخارجه.



الفنان أسعد سموقان: (1951م) ولد في اللاذقية تميز بأسلوبه الخاص لتشكيل لوحاته الفنية له عدد من المشاركات الجماعية داخل القطر.





الفنان مخلص الورار : (1956م) وُلِدَ في حماة، خريجُ كليةِ الفنون الجميلة (حفر وطباعة) عملَ في مجالِ الإعلام، وكان مقدم برنامج (مرحباً يا صباح)، وله عددٌ من المعارض الفردية والجماعية.



الفنان غسان عكل : (1973م) وُلِدَ في دير الزور، خريجُ كليةِ الفنون الجميلة (حفر وطباعة) يمزجُ في لوحاته بين الإرث الحضاري والحدائث للفن وله عددٌ من المعارض الفردية والجماعية.




الفنان أحمد أبو زينة : (1948م) وُلِدَ في دمشق خريجُ كليةِ الفنون الجميلة (هندسة ديكور) اعتمدَ أسلوبَ التجريد، له عددٌ من المعارض الفردية والجماعية داخل القطر وخارجه.



الفنان مروان قصاب باشي : (1934م - 2016م) وُلِدَ في دمشق، هو رسام ونحات

سوري، تميزت رسوماته بالتعبير عن الحالات الوجودية العميقة التي تعكس رؤيته الحسية للعالم، وهومن الفنانين السوريين العالميين المعترّبين، واقتنيت أعماله من قبل أهم المتاحف في العالم، كان عضواً في المجمع الفني البرليني الألماني.



الفنان عبد الله مراد : (1944م) وُلِدَ في حمص، خريجُ كلية الفنون الجميلة (التصوير)

تميزت أعماله بالأسلوب التجريدي، مشارك بعدد من المعارض داخل القطر وخارجه.



الفنان إحسان صطوف : (1970م) وُلِدَ في دمشق، خريجُ كلية الفنون الجميلة

(الحفرو الطباعة) أكمل دراساته العليا للفن في مصر، اعتمد في لوحاته الأسلوب التجريدي، له عددٌ من المعارض الفردية والجماعية داخل القطر وخارجه.



الفنان جان حنا : (1981م) وُلِدَ في القامشلي، خريجُ كَلِيَّةِ الفنون الجميلة (التصوير) اعتمد في لوحاته الأسلوب الواقعي واختص برسم البورتريهات، وله عددٌ من المعارض الفرديَّة والجماعيَّة.



الفنان عصام مأمون : (1958م) وُلِدَ في دمشق، امتازت لوحاته بالأسلوب التعبيري، وله عددٌ من المعارض الفرديَّة والجماعيَّة داخل القطر وخارجه.



الفنان عبد الناصر الشعال : (1970م) وُلِدَ في دمشق، اعتمد الأسلوب الواقعي في لوحاته تخصص في رسم البورتريهات والأحصنة، له عددٌ من المعارض الفرديَّة والجماعيَّة داخل القطر وخارجه.



في الختام

نتمنى من طلابنا الأعزاء أن يكونوا قد تفاعلوا مع هذا الكتاب بكلِّ حبِّ وأريحية، وتوسَّعت مداركهم الفنيَّة والحسيَّة والروحيَّة بحبِّ الحياة والسَّلام من خلالِ المواضيعِ المتنوِّعة التي تضمَّنها كتابنا.

هدفنا من هذا الكتابِ تقديمُ الشكرِ لجهدِ الإنسانِ المبدعِ في الحياة، والتعرُّفِ إليه والتعلُّمِ منه، ففد ساهمَ في بناءِ الحضاراتِ القديمةِ والحديثةِ والمعاصرةِ.

وننوه أن هدفنا الأساسيَّ الذي نسعى إليه من خلالِ هذا الكتابِ أن نساهمَ في بناءِ إنسانٍ ذكيٍّ في الحياة متذوِّقٌ للجمالِ محبٌّ للسَّلامِ والوطنِ والخيرِ، وليس هدفنا أن نصنعَ فنًّا فقط.

نتمنى لكم التوفيق والنجاح والحبَّ للحياة.

المؤلِّفون