

الجمهورية العربية السورية
وزارة التربية والتعليم



الفئة الثانية - الفصل الأول

2025 - 2026 م




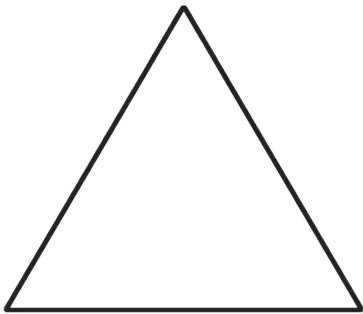



1447 هـ

حقوق الطبع والتوزيع محفوظة
للمؤسسة العامة للطباعة
حقوق التأليف والنشر محفوظة
لوزارة التربية والتعليم في الجمهورية العربية السورية

طُبِعَ أَوَّلَ مَرَّةٍ لِلْعَامِ الدَّرَاسِيِّ 2016 - 2017م





ورقة عمل ١ ألون الأشكال غير الملونة بما يطابق لون مثيلاتها في الشكل.





أحدّد بإشارة نقاط الاختلاف في كل من الصورتين.

ورقة عمل ٢




أصل بين كل طفل والملابس المناسبة لطوله.

ورقة عمل ٣



أساعدُ الأشخاصَ في الوصولِ إلى الألعابِ المناسبةِ لمرحلتهم
العمرية.

ورقة عمل ٤



أساعدُ حافلةَ الروضةِ بالسيرِ على الخطِّ المناسبِ للوصولِ إلى
المكانِ المخصَّصِ لها.

ورقة عمل ٥



• أساعدُ البطَّةَ في الوصولِ إلى البركة.





أكملُ رسمَ الوجوه المعبِّرة عن مشاعري (الفرح - الحزن -
الغضب).

ورقة عمل ٦



أصل العدد واحد (١) بالمجموعة الدالة عليه.

ورقة عمل ٧




أحوظ بخط مغلق الأعمال التي أستطيع القيام بها.

ورقة عمل ٨



ألون العددَ واحد (١) أينما وجد باللونِ المفضَّل لدي، ثم ألون التفاحة بلونٍ آخر مناسب.

ورقة عمل ٩



ألون شعرَ الطّفل وعينيّه في الصّورتين مثل لون شعري
وعيني، ثمّ ألون باقي أجزاء الصورة بما أرغب.

ورقة عمل ١٠



نلون العدد واحد (١).

نكتب العدد واحد (١) بالطريقة الصحيحة.






أحوظ بخط مغلقِ الموقفِ الذي يحتاج إلى حاسةِ البصر.

ورقة عمل ١٢


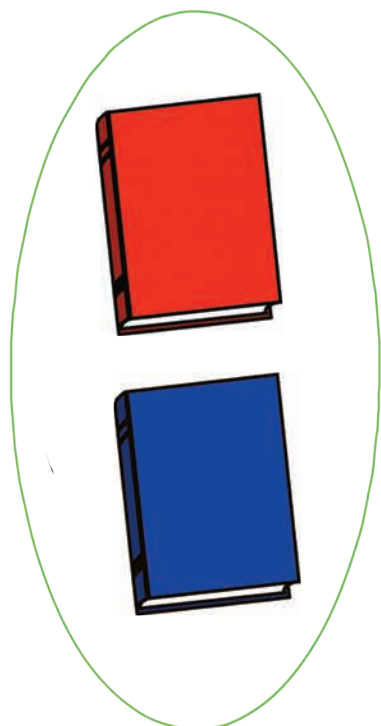




ألونُ الوردة الَّتِي تحوي حرف الباءِ بشكله الكامل.

ورقة عمل ١٣




ورقة عمل ١٤ أصل العدد اثنين (٢) بالمجموعة الدالة عليه.



أحوظُ بخطِّ مغلقِ الموقفِ الذي يحتاجُ إلى حاسةِ السَّمعِ.

ورقة عمل ١٥



أحوظُ بخطِّ مغلقِ حرفِ الباءِ في أولِ الكلمة.

ورقة عمل ١٦



بندورة




باب




بحيرة

ورقة عمل ١٧ أرسمُ عضو الحاسة الذي يساعدني على شمّ الروائح.



ألون العدد اثنين (٢) أينما وجد بالألوان التي أَرغب.

ورقة عمل ١٨



ألونُ الدائرة تحت صورة الموقف الذي يحتاج إلى حاسة
التذوق.

ورقة عمل ١٩



أصلُ حرفِ الباءِ بأشكاله (ب - ب - ب) إلى المكانِ المناسبِ
من الكلمة.

ورقة عمل ٢٠

كتا....

ب ب




عش....

ب ب



طاطا....


ب ب



نلون العدد اثنين (٢).

ورقة عمل ٢١

نكتب العدد اثنين (٢) بالطريقة الصحيحة.



ألون عضو الحاسة الذي يساعدني على الإحساس ببرودة
الماء وسخونتها.

ورقة عمل ٢٢



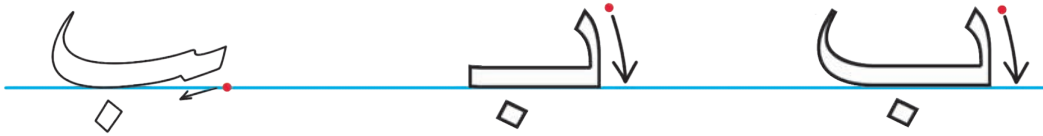
لنلون حرف الباء.

ورقة عمل ٢٣

لنكتب حرف الباء بالطريقة الصحيحة.




بَطَّة



أختارُ الطَّرِيقَ الذي أصلُ به إلى روضتي

ورقة عمل ٢٤



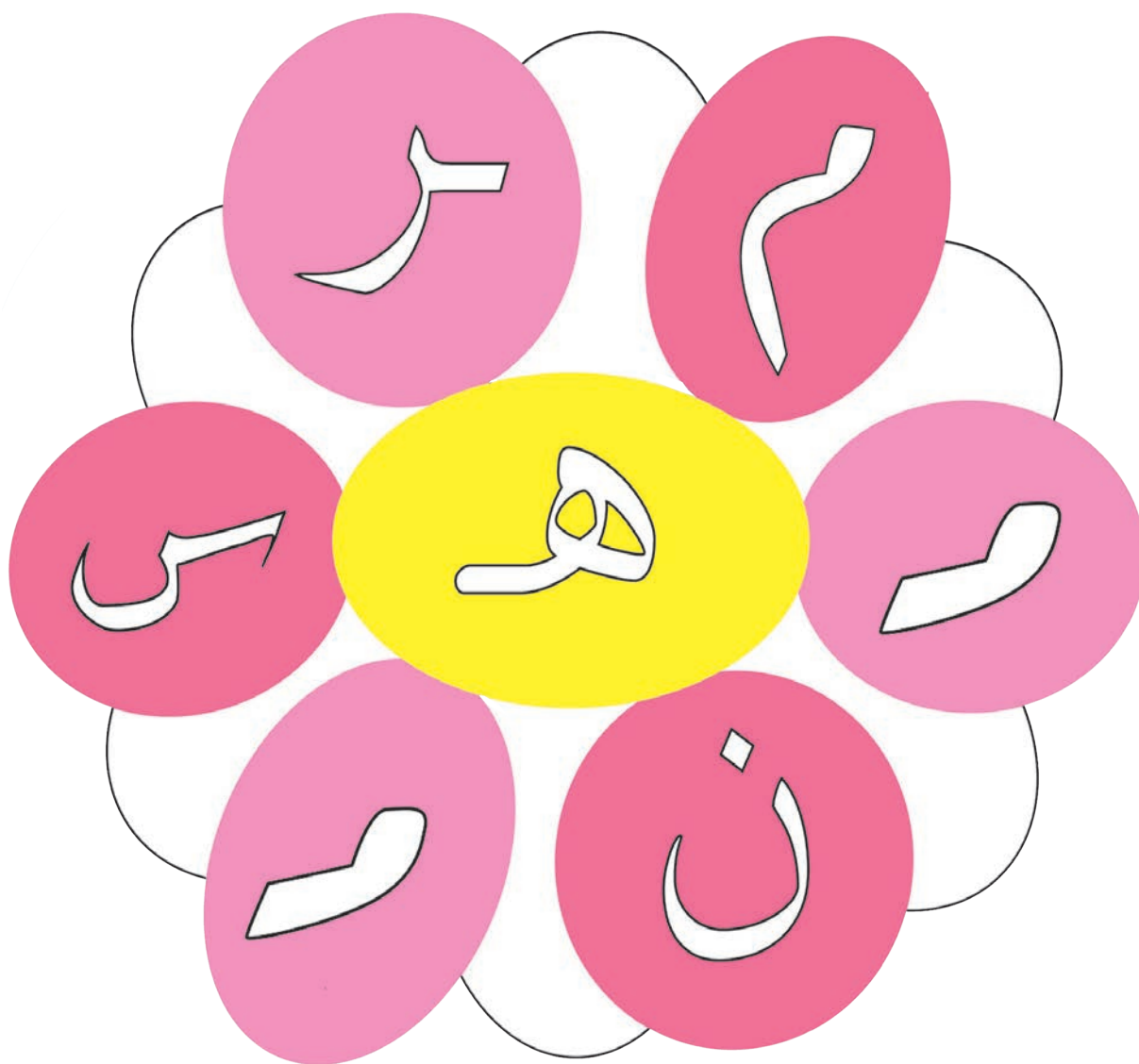
ألون الدائرة تحت الصورة المعبرة عن سلوكي الصحيح في
الروضة.

ورقة عمل ٢٥





ألون حرف الميم في أول الكلمة أينما وجد بين الحروف.

ورقة عمل ٢٦



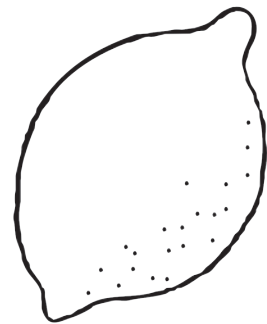



ألون غرفة نشاطي في الروضة.

ورقة عمل ٢٧



أبحثُ عن الدائرة ثم ألونها.

ورقة عمل ٢٨



ألون حرف الميم في آخر الكلمة.

ورقة عمل ٢٩



مقص




خيم



قلم



نجوم



ميزان

أصل الصورة المعبرة عن سلوكي بالوقت المناسب لها.

ورقة عمل ٣٠



أصلُ حرفِ الميمِ بشكليهِ (م ، مـ) بالمكانِ المناسبِ من الكلمة.

ورقة عمل ٣١

وز...

م مـ



م...

م مـ

لنلون حرف الميم.
لنكتب حرف الميم بالطريقة الصحيحة.



مدرسة

Three rows of handwriting practice lines. Each row contains three instances of the Arabic letter 'Meem' (م). The first row shows solid black letters. The second row shows hollow letters for tracing. The third row shows dotted letters for tracing. A fourth empty row is provided at the bottom for independent practice.


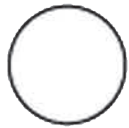


الخريف






ألون الدائرة تحت الصورة المعبرة عن مظاهر فصل الخريف.

ورقة عمل ١




أحوظ بخط مغلق ورقة الشجرة التي تحوي حرف الألف بشكله الكامل.

ورقة عمل ٢



أصل العدد ثلاثة (٣) بمجموعة العناصر المعبرة عنه.

ورقة عمل ٣



ألون حرف الألف المنفصل بلون بني، والمتصل باللون الذي
أرغب به في الكلمات.

ورقة عمل ٤


أسد



عصا

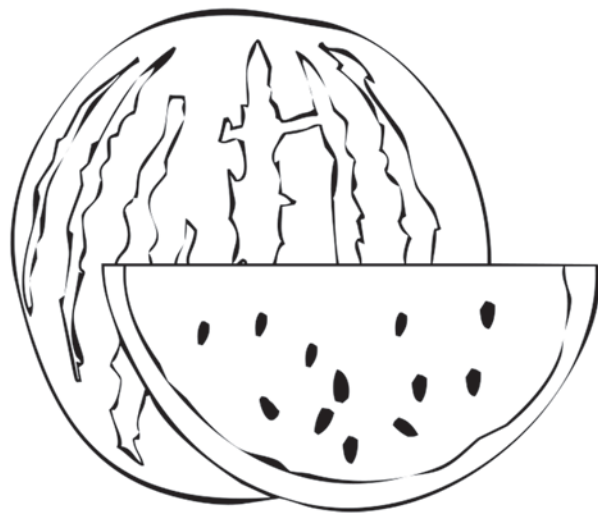
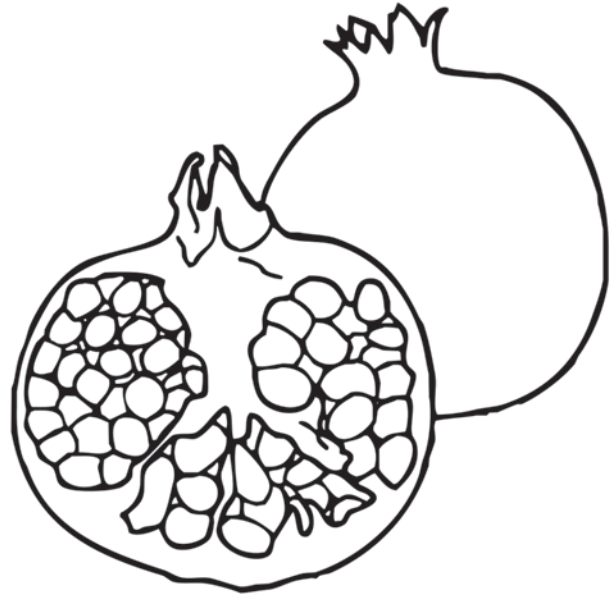


كوسا






أختارُ فاكهةَ فصلِ الخريفِ، ثمَّ ألَوّنها بألوانها المناسبةِ.

ورقة عمل ٥



أصل خُصَر الخريف إلى السَلَّة، وفاكهة الخريف إلى طبقِ
الفاكهة.



ورقة عمل ٦







ألون التفاحة الأكبر.

ورقة عمل ٧



• ألون الرمانة الأصغر.



أصل صورة الطفلة بملابس فصل الخريف.

ورقة عمل ٨



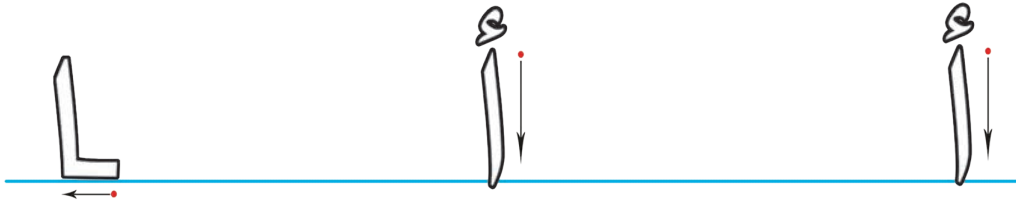
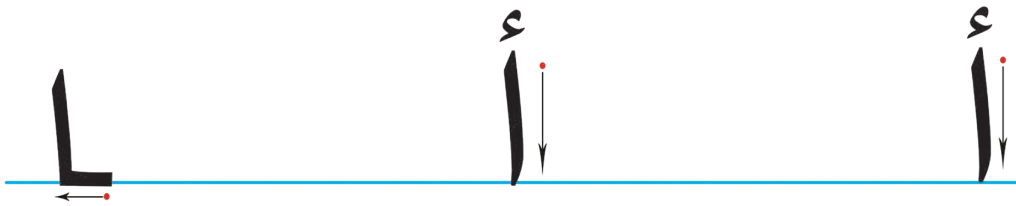


ورقة عمل ٩

نلون حرف الألف.
نكتب حرف الألف بالطريقة الصحيحة.

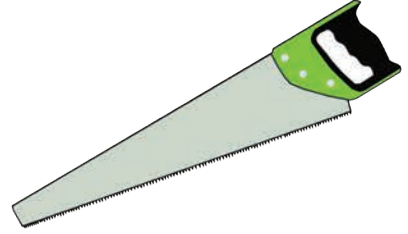


أرب



أصلُ بين صورة الفلاح وأدواته.

ورقة عمل ١٠

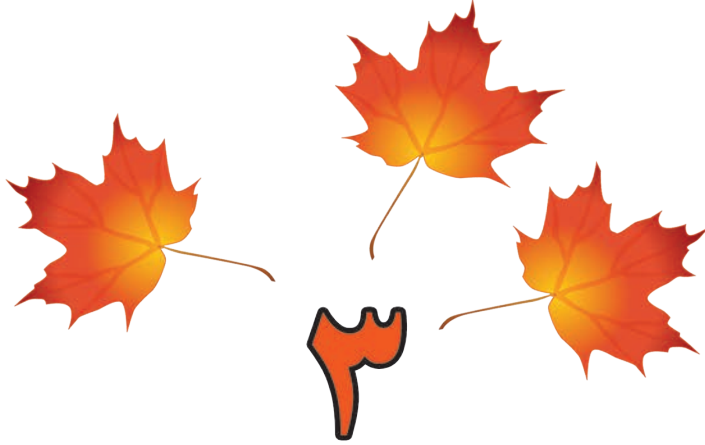




ورقة عمل ١١

لنلون العدد ثلاثة (٣).

لنكتب العدد ثلاثة (٣) بالطريقة الصحيحة.



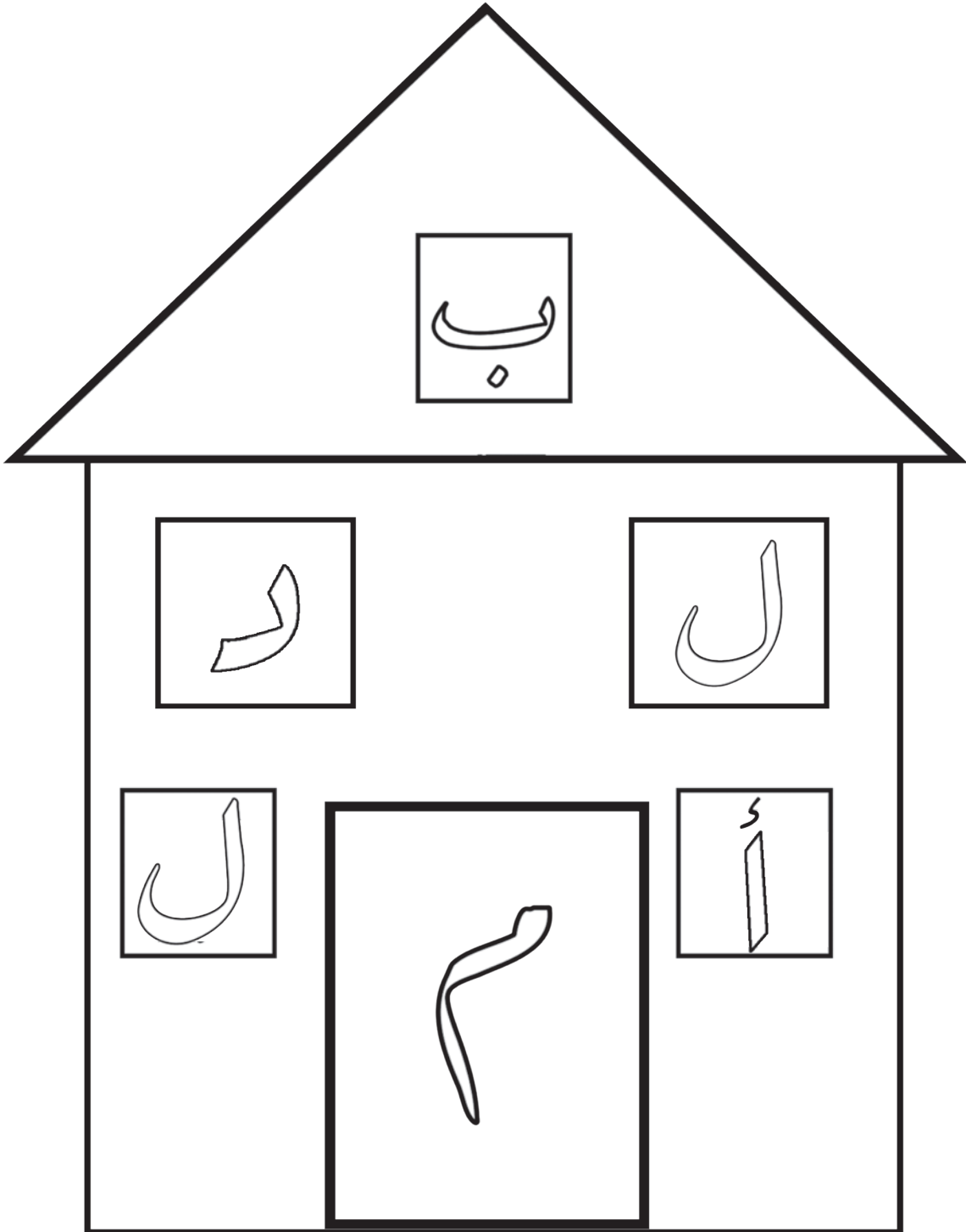
ألسرتي وبيتي





ألون حرف اللام بشكله الكامل باللون الأزرق ، ثم ألون باقي
أجزاء بيتي بألواني المفضلة.

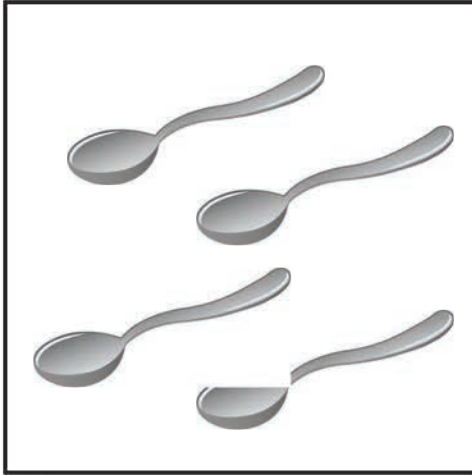
ورقة عمل ١





أصل العدد أربعة (٤) بمجموعة العناصر المعبرة عنه.



ورقة عمل ٢





ألوّن الدائرة تحت الصورة المعبرة عن السلوك الصّحيح.

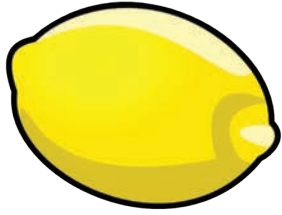
ورقة عمل ٣





أحوطُ بخطِّ مغلقٍ حرفَ اللامِ في أولِ الكلمةِ.


ورقة عمل ٤



ليمون



لبين



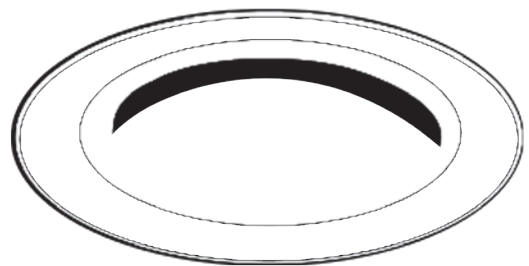
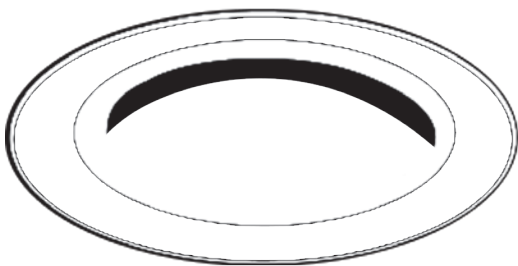
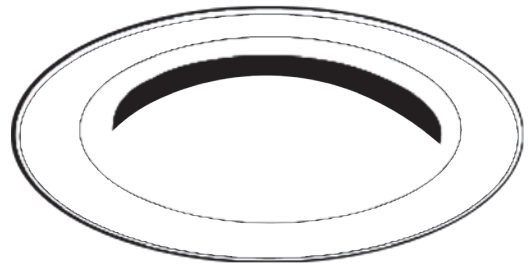
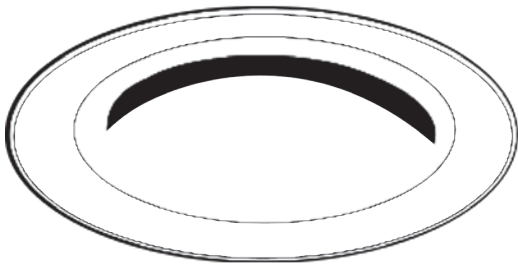
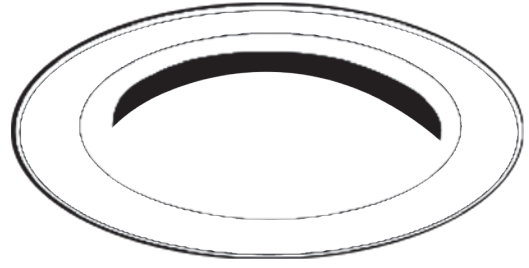
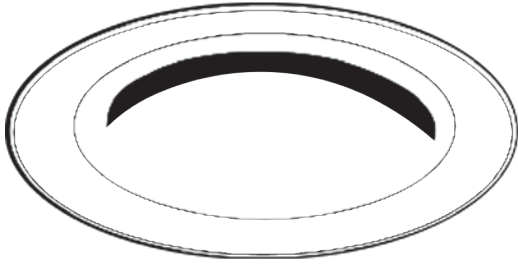
حبال





ألون أربعة صحون.


ورقة عمل ٥





ألون الهرة التي أمام المقعد بلون أصفر، والهرة التي خلف المقعد بلون بني.

ورقة عمل ٦





أحوظُ بخطِّ مغلقٍ حرفَ اللامِ في آخرِ الكلمة.


ورقة عمل ٧



غسيل



لين



برتقال



ليمون






ورقة عمل ٨

نلون العدد أربعة (٤).

نكتب العدد أربعة (٤) بالطريقة الصحيحة.



أصلُ حرفِ اللامِ بأشكاله (ل - ل - ل) بالمكان المناسب من الكلمة.

ورقة عمل ٩



ل ل ل

عسل.....



ل.....

ل ل ل

أصل بين كل فردٍ من أفراد الأسرة، والأشياء التي تناسبه.

ورقة عمل ١٠





ورقة عمل ١١

لنلون حرف اللام.

لنكتب حرف اللام بالطريقة الصحيحة.



لعبة

ل

ل

ل

ل

ل

ل

ل

ل

ل



أحوظُ بخرطُ مغلقِ الصورِ الَّتِي يحوي اسمُها حرفَ الواو.

ورقة عمل ١٢



ورقة



فراشة



شجرة


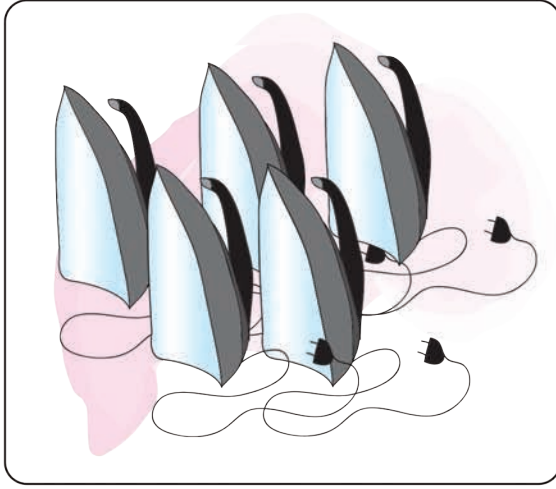


وردة



أصل العدد خمسة (٥) بمجموعة العناصر المعبرة عنه.



ورقة عمل ١٣





أحوظ بخط مغلق خمسة (٥) عناصر في كل مجموعة.

ورقة عمل ١٤





أصل الأم بأجهزة المطبخ وأدواته.


ورقة عمل ١٥





أساعدُ الطفلَ في الوصولِ إلى منزله.

ورقة عمل ١٦





ألون حرف الواو المنفصل بلون أخضر، والمتصل بلون آخر
أرغب به.

ورقة عمل ١٧



دلو



وردة



سرو






لنلّون العدد خمسة (٥).

ورقة عمل ١٨

لنكتب العدد خمسة (٥) بالطريقة الصّحيحة.





أصل حرف الواو بشكليه (و - و) بالمكان المناسب من الكلمة.

ورقة عمل ١٩

لدا.....



و و



لدا.....





لنلون حرف الواو.

ورقة عمل ٢٠

لنكتب حرف الواو بالطريقة الصحيحة.

وردة





غذائِي و صحتِي



ألون الطعام المفيد من بين الرسوم.

ورقة عمل ١




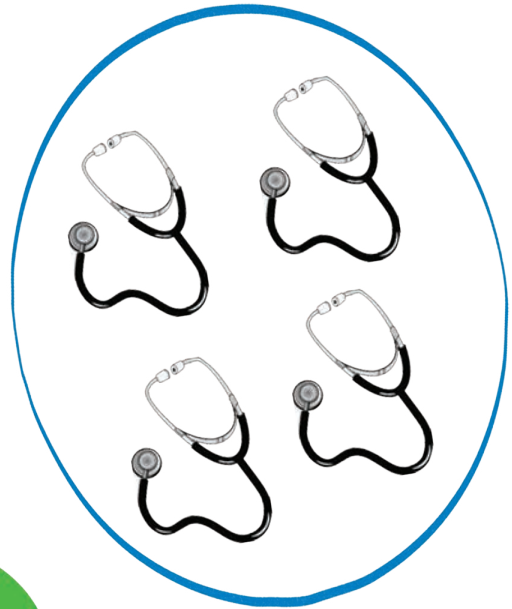

ألون حرف الدال بشكله الكامل أينما وجد.

ورقة عمل ٢



أصل العدد ستة (٦) بالمجموعة المعبرة عن عناصره.

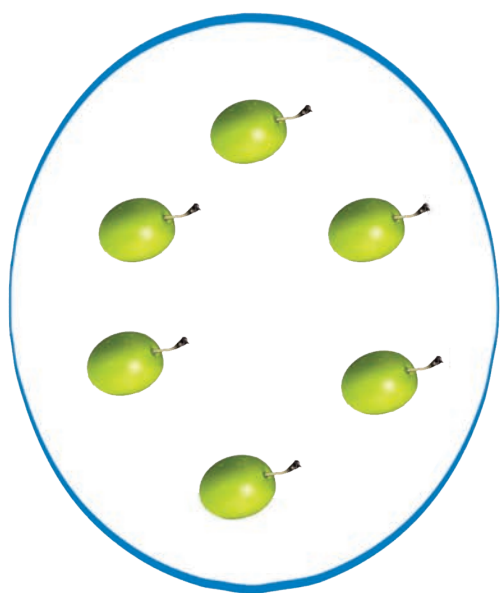
ورقة عمل ٣






أضع دائرة حول العدد المناسب لكل مجموعة.

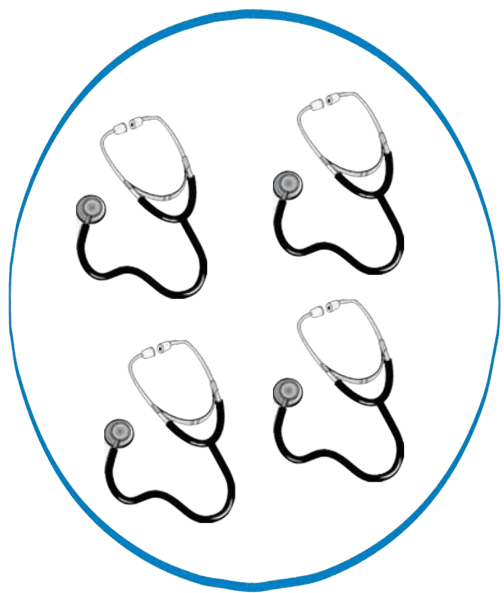
ورقة عمل ٤




٥ ٤ ٦



٦ ٥ ٢



٥ ٤ ٣

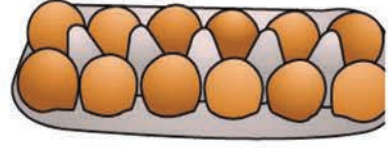


٤ ٣ ٢





أصل بين الحيوانات ومنتجاتها.

ورقة عمل ٥



أحوطُ بخرط مغلقِ الأخرنة ذات المصدر النباتي.

ورقة عمل ٦

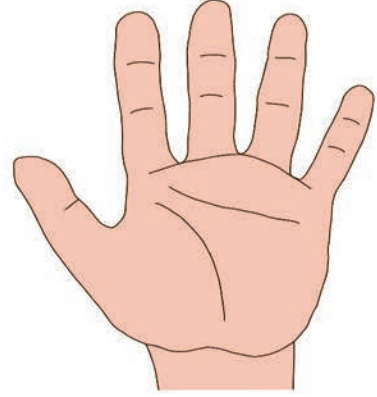


أحوظُ بخطِّ مغلقٍ حرفِ الدالِ في آخرِ الكلمة.

ورقة عمل ٧



دلو



يد



صياد

ألونّ الأسماك داخل الحوض.

ورقة عمل ٨



ألون دائرة البحيرة التي تحوي عدداً أكثر من الأسماك.

ورقة عمل ٩



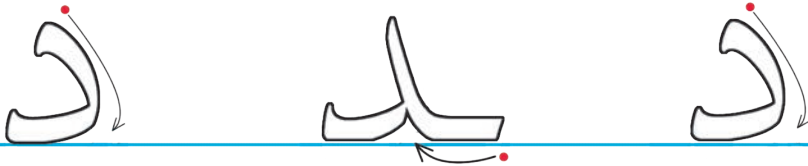
لنلون حرفَ الدال.

ورقة عمل ١٠

لنكتب حرفَ الدال بالطريقة الصحيحة.




دراق





أختار أنواعاً من الأغذية لأشكّل وجبةً غذائيةً متكاملة.

ورقة عمل ١١




أصل بين دوائر الأغذية الصحيّة.

ورقة عمل ١٢





ألون حبة العنب التي تحوي حرف الحاء باللون الأخضر، ثم
ألون باقي الحبات باللون الأحمر.

ورقة عمل ١٣



أصل أدوات النظافة الشخصية بالسلوك المناسب.


ورقة عمل ١٤




ألون حرفَ الحاءِ في أولِ الكلمة.

ورقة عمل ١٥

حوت



تفاح



حبر




لنلون العدد ستة (٦).

لنكتب العدد ستة (٦) بالطريقة الصحيحة.



أحوظُ بخطِّ مغلقٍ حرفَ الحاءِ في آخرِ الكلمة.


ورقة عمل ١٧




حوت



ملح



بلح



لوح

أصلُ الطيّبِ بأدواتِهِ.

ورقة عمل ١٨



أصل كل أداة بظللها.

ورقة عمل ١٩



لنلون حرف الحاء.
لنكتب حرف الحاء بالطريقة الصحيحة.



حجر



الشتاء





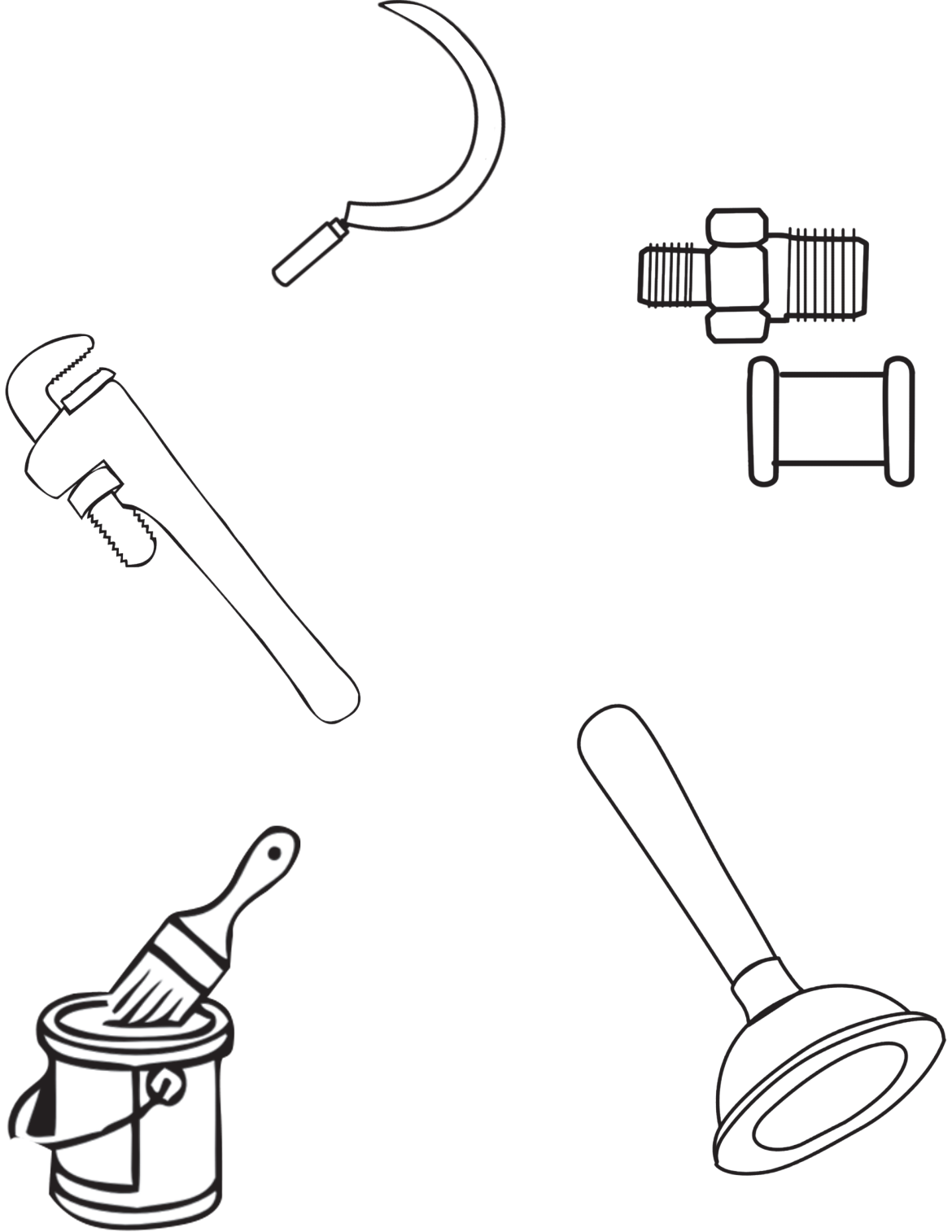
ألون النجمة التي تشير إلى مظاهر فصل الشتاء.

ورقة عمل ١




ألون أدوات السبّاك.

ورقة عمل ٢



أشير إلى المصادر التي تساعد على تدفئة البيت شتاءً.

ورقة عمل ٣






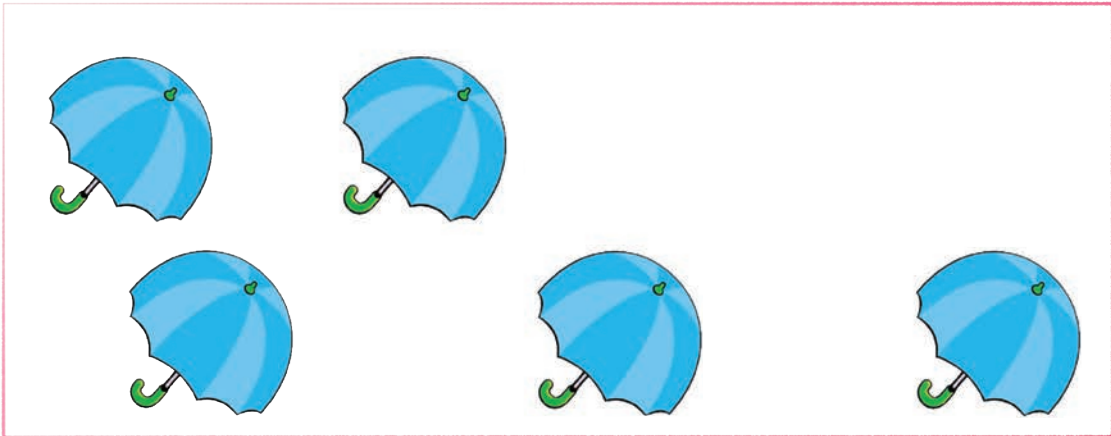
أضع إشارة (✓) للسلوك الصحيح.

ورقة عمل ٤




أكمل رسم عناصر المجموعة، لتعبّر عن العدد سبعة (٧).

ورقة عمل ٥






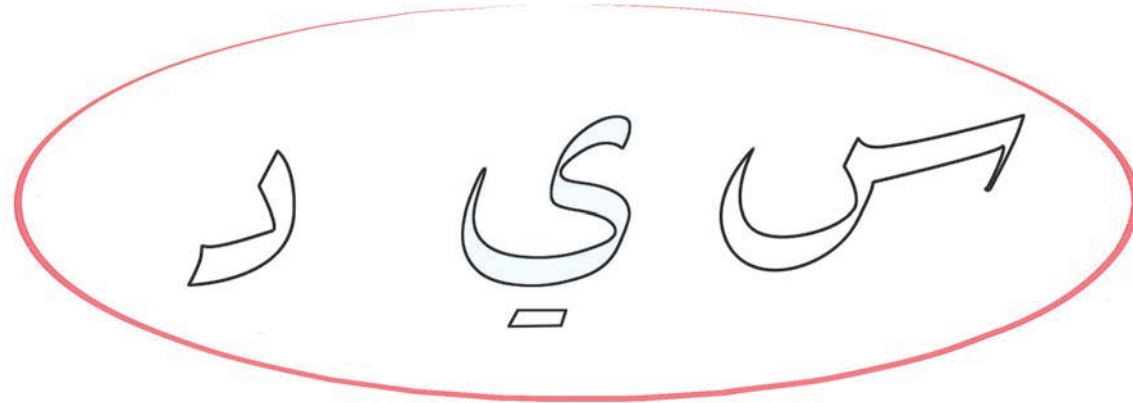

ورقة عمل ٦ أصل الأعداد (٥ - ٦ - ٧) بالمجموعة المناسبة.







ألون حرف الياء أينما وجد.

ورقة عمل ٧



أكملُ تلوينَ خُضَرِ فَصْلِ الشِّتَاءِ.

ورقة عمل ٨



أحوظُ بدائرةٍ حرفَ الياءِ (في أول الكلمة).

ورقة عمل ٩



يرقة

يمامة



ناي

ورقة عمل ١٠ أصل حرف الياء في آخر الكلمة بما يناسبه من الدوائر.




ناي



شاي




كرسي






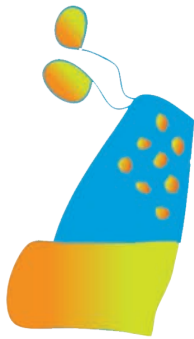
أكتب العدد المناسب لكل مجموعة.

ورقة عمل ١١



أصل نصف اللباس في العمود الأول بجزئه المناسب في
العمود الثاني.

ورقة عمل ١٢





ورقة عمل ١٣

لنلون حرف الياء.

لنكتب حرف الياء بالطريقة الصحيحة.



يرقة

ي

ي

ي

ي

ي

ي

ي

ي

ي

وطنی





أساعدُ الطفلَ في الوصولِ إلى خارطةِ وطنهِ سورية.

ورقة عمل ١



أرسمُ علمَ وطني سورية فوق مبنى روضتي.



ورقة عمل ٢





ألون حرف السين في أول الكلمة.

ورقة عمل ٣



سيارة

سهم



سلم

فرس




أرسم خطأ مستقيماً تحت حرف السين في آخر الكلمة.

ورقة عمل ٤




شمس



فأس



كيس




سمكة



أحوظ ثمانية عناصر من كل مجموعة.


ورقة عمل ٥





ألون ثمانية (٨) عناصر.

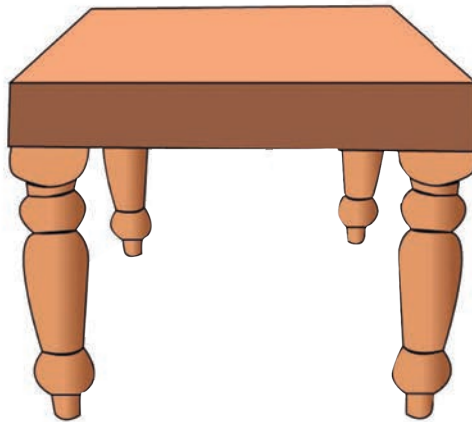


ورقة عمل ٦





أحوظ بخط مغلق صورة صديقنا الذي بجانب الطاولة.

ورقة عمل ٧

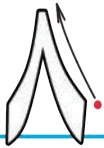
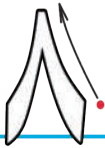





ورقة عمل ٨

لنلون العدد ثمانية (٨).

لنكتب العدد ثمانية (٨) بالطريقة الصحيحة.





ورقة عمل ٩

لنلون حرف السين.

لنكتب حرف السين بالطريقة الصحيحة.




سيارة





ألون نجومَ حرف النون.

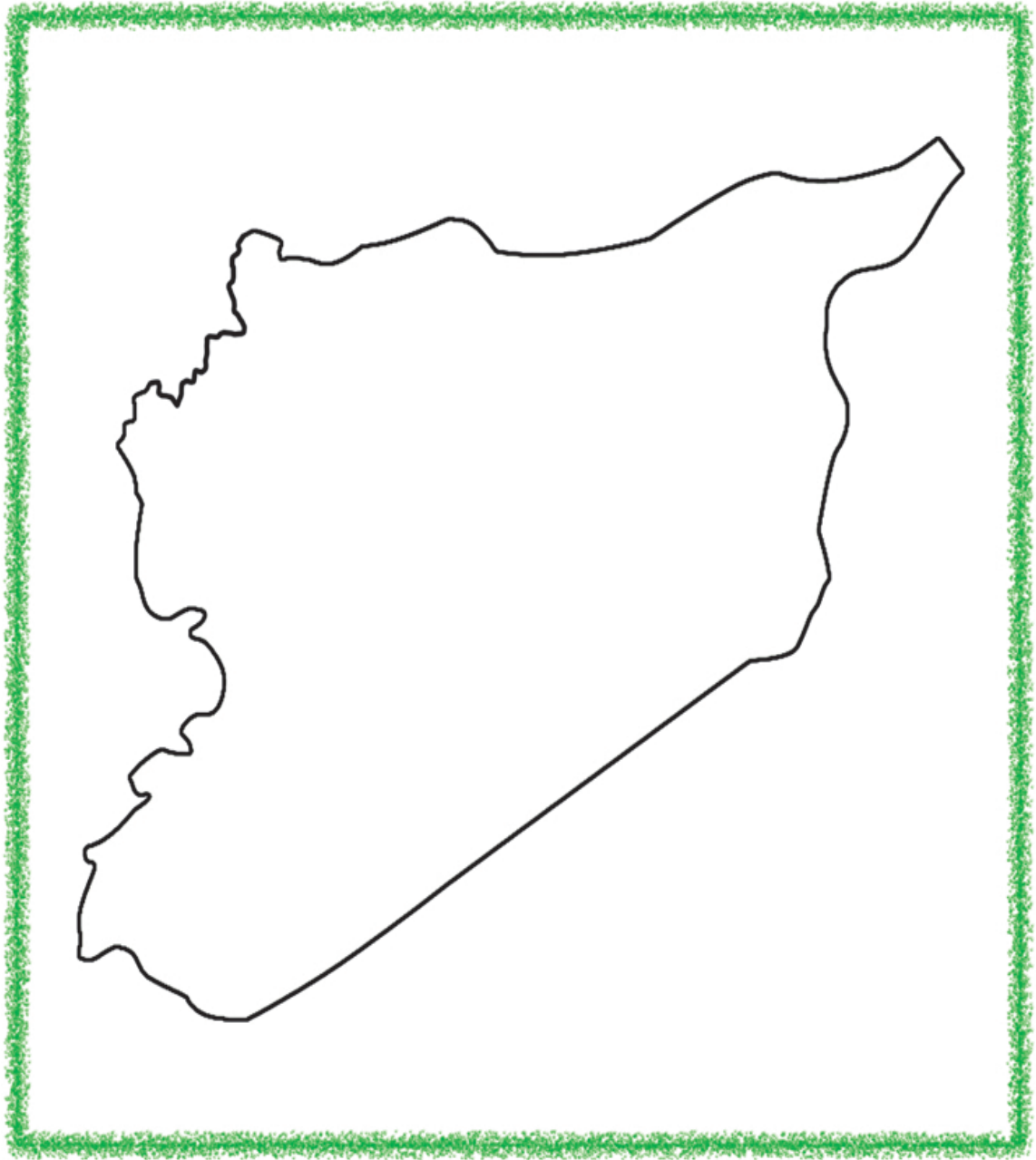
ورقة عمل ١٠





ألون داخل خارطة وطني سورية باللون الأخضر وخارج
الخارطة باللون البني.

ورقة عمل ١١



أصل بين حرف النون والكلمات التي تبدأ به.


ورقة عمل ١٢






أصلُ بين العددِ تسعة (٩) والمجموعة التي تعبر عنه.

ورقة عمل ١٣




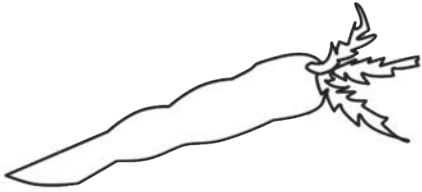

٩





ألون كل ما ينتمي إلى مجموعة الخضر.



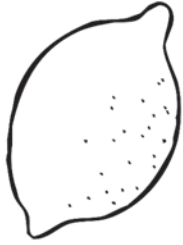
ورقة عمل ١٤






ألونُ منتوجات وخيرات وطني سورية الآتية.

ورقة عمل ١٥



ألون الورقة التي تحوي حرف النون في آخر الكلمة باللون الأخضر.

ورقة عمل ١٦





ورقة عمل ١٧

لنلوّن العدد تسعة (٩).

لنكتب العدد تسعة (٩) بالطريقة الصّحيحة.

